



# Planeación Anual 2020

## Seguimiento de la Matriz de Indicadores para Resultados

**Octubre – Diciembre**

**Enero 2021**



**SEP**

SECRETARÍA DE  
EDUCACIÓN PÚBLICA

DIRECCIÓN GENERAL DE PLANEACIÓN, PROGRAMACIÓN Y ESTADÍSTICA EDUCATIVA

SISTEMA DE INFORMACIÓN PARA LA PLANEACIÓN Y SEGUIMIENTO

ENTIDAD FEDERATIVA

## **Sistema de Información para la Planeación y Seguimiento de las Entidades Federativas (SIPSE-EF)**

Acuse de Recepción de la información en el SIPSE-EF

Entidad Federativa: **Michoacán de Ocampo**

**Lic. Héctor Ayala Morales**

Titular de la Secretaría de Estado

Presente

Por este medio se informa que los datos referentes a los avances del trimestre **Octubre/Diciembre 2020 de Michoacán de Ocampo** , se han registrado satisfactoriamente en el SIPSE-EF.

Fecha de Recepción: 1/22/2021 8:41:41 PM

Folio: 204141.434





SECRETARÍA DE EDUCACIÓN PÚBLICA

Planeación Anual 2020

Sistema de Información para la Planeación y Seguimiento (SIPSE\_EF)

Reporte de seguimiento de la Planeación Anual 2020

Periodo: Octubre/Diciembre

Fecha de envío: 1/22/2021 8:41:41 PM

E16 Michoacán de Ocampo

AE01 Educación Básica

Nivel	Resumen	Indicador	Fórmula	Unidad de Medida	Tipo de Cálculo	Dimensión Frecuencia	Programada	Reprogramada	Alcanzada	Avance al Trimestre	Avance del indicador
Fin	Contribuir a la política Social mediante la aplicación de modalidades de atención pedagógicas, tecnológicas y de organización pertinentes que garanticen la adquisición de los estándares curriculares que contienen los Planes y Programas de Estudio vigentes.	Porcentaje de abandono escolar en educación primaria. Total	Matrícula total en primaria en n-1 ( Matrícula total primaria en n-1 - Matrícula de nuevo ingreso en primaria en n-1 + Egresados de primaria en n) / Matrícula total en primaria en n x 100	Alumno (s)	Porcentual	Eficacia-Estratégico-Anual	8685	8685	0	0%	0%
<b>Causas de las variaciones</b>	Actualmente no se cuenta con la información solicitada para reportar avance en el indicador pero estos datos están en proceso de conciliación con la Federación por lo que se informarán en el reporte anual.										
<b>Efectos de las variaciones</b>											
Indicador 2	Contribuir a la política Social mediante la aplicación de modalidades de atención pedagógicas, tecnológicas y de organización pertinentes que garanticen la adquisición de los estándares curriculares que contienen los Planes y Programas de Estudio vigentes.	Porcentaje de abandono escolar en educación secundaria. Total	Matrícula total educación secundaria en n-1 ( Matrícula total educación secundaria en n-1 - Matrícula de nuevo ingreso educación secundaria en n-1 + Egresados educación secundaria en n) / Matrícula total educación secundaria en n x 100	Alumno (s)	Porcentual	Eficacia-Estratégico-Anual	14528	14528	7878	54.23%	4.29%
<b>Causas de las variaciones</b>	Meta alcanzada al 54.23%, el porcentaje de abandono escolar en educación secundaria es del 7.91% según los datos arrojados por el nivel de Educación Secundaria General, Técnica y Telesecundaria.										
<b>Efectos de las variaciones</b>											
Propósito 1	Niños y niñas de 3 a 15 años de edad están matriculados en escuelas públicas de Educación Básica en el estado.	Porcentaje de alumnos que cursan Educación Básica.	( Alumnos inscritos en Educación Básica en escuelas de educación pública del estado en el ciclo escolar 2019-2020 / Población de 3 a 15 años en el Estado de Michoacán en 2020 ) x 100	Alumno (s)	Porcentual	Eficacia-Estratégico-Anual	888541	888541	801101	90.16%	71.57%
<b>Causas de las variaciones</b>	Meta alcanzada al 90.16% debido a que se inscribieron menos alumnos a los programados en el ciclo escolar 2019-2020 de acuerdo a la estadística 911.										
<b>Efectos de las variaciones</b>											
Componente 1	Servicios educativos de calidad proporcionados en educación básica.	Porcentaje de servicios educativos de calidad en educación básica.	( Alumnos atendidos en los tres subniveles: preescolar, primaria y secundaria en escuelas apoyadas por FONE. / Alumnos programados a atender en los tres subniveles: preescolar, primaria y secundaria en escuelas apoyadas por FONE. ) x 100	Alumno (s)	Porcentual	Eficacia-Gestión-Trimestral independiente	839515	839515	839515	100%	100%
<b>Causas de las variaciones</b>	Meta alcanzada al 100% Se atendieron el total de alumnos programados en el trimestre.										
<b>Efectos de las variaciones</b>											
Actividad 1	Servicios educativos de calidad proporcionados en escuelas públicas de nivel preescolar.	Porcentaje de servicios educativos de calidad proporcionados en educación preescolar. / Alumnos programados a atender en educación preescolar ) x 100	( Alumnos atendidos en educación preescolar. / Alumnos programados a atender en educación preescolar ) x 100	Alumno (s)	Porcentual	Eficacia-Gestión-Trimestral independiente	178256	178256	178256	100%	100%



SECRETARÍA DE EDUCACIÓN PÚBLICA

Planeación Anual 2020

Sistema de Información para la Planeación y Seguimiento (SIPSE\_EF)

Reporte de seguimiento de la Planeación Anual 2020

Periodo: Octubre/Diciembre

Fecha de envío: 1/22/2021 8:41:41 PM

Causas de las variaciones Meta alcanzada al 100% Se atendieron el total de alumnos programados en el trimestre.

Efectos de las variaciones El indicador anual se alcanzará al 100%

Actividad 2 Servicios educativos de calidad proporcionados en escuelas públicas de nivel primaria. ( Alumnos atendidos en educación primaria. / Alumnos programados a atender en educación primaria. ) x 100

507826	507826	100%	100%
--------	--------	------	------

Causas de las variaciones Meta alcanzada al 100% Se atendieron el total de alumnos programados en el trimestre.

Efectos de las variaciones El indicador anual se alcanzará al 100%

Actividad 3 Servicios educativos de calidad proporcionados en escuelas públicas de nivel secundaria. ( Alumnos atendidos en educación secundaria. / Alumnos programados a atender en educación secundaria ) x 100

153433	153433	100%	100%
--------	--------	------	------

Causas de las variaciones Meta alcanzada al 100% Se atendieron el total de alumnos programados en el trimestre.

Efectos de las variaciones El indicador anual se alcanzará al 100%

Componente 2 Paquetes escolares otorgados en educación básica. ( Apoyos otorgados a escuelas de educación básica. / Apoyos programados a otorgarse a escuelas de educación básica. ) x 100

8740211	8740211	99.11%	99.11%
---------	---------	--------	--------

Causas de las variaciones Meta alcanzada al 99.11% debido a que algunos proyectos no presentaron avance derivado de las medidas sanitarias que implementó el Gobierno Estatal para la mitigación y control de los riesgos de salud que implica la enfermedad por el virus SARS-CoV2 (COVID-19) y en acuerdo a lo publicado en el Diario Oficial de la Federación con fecha 24 de marzo de 2020 con actualización el día 10 de noviembre de 2020 donde se hace referencia a la segunda fase de la contingencia.

Efectos de las variaciones El indicador anual no se alcanzará.

Actividad 1 Dotación de paquetes de material didáctico a escuelas de educación básica. ( Escuelas beneficiadas con la entrega de paquetes de material didáctico. / Escuelas programadas a beneficiarse con la entrega de material didáctico ) x 100

14300	14300	84.81%	84.81%
-------	-------	--------	--------

Causas de las variaciones Meta alcanzada al 84.81% debido a que algunos de los proyectos que integran esta actividad no presentaron avance derivado de las medidas sanitarias que implementó el Gobierno Estatal para la mitigación y control de los riesgos de salud que implica la enfermedad por el virus SARS-CoV2 (COVID-19) y en acuerdo a lo publicado en el Diario Oficial de la Federación con fecha 24 de marzo de 2020 con actualización el día 10 de noviembre de 2020 donde se hace referencia a la segunda fase de la contingencia

Efectos de las variaciones El indicador anual no se alcanzará

Actividad 2 Distribución de libros de texto gratuito. ( Libros de texto gratuito distribuidos en el Estado. / Libros de texto gratuito programados a distribuirse en el Estado. ) x 100

0	0	0%	84.86%
---	---	----	--------

Causas de las variaciones Meta superada al 118.33% debido a que mediante el proyecto Coordinación y Dirección de Educación Extraescolar a través de la subsecretaría de Comunicación Educativa ha fungido como apoyo para asistir y difundir a los docentes con las aplicaciones, plataformas y materiales para continuar el proceso de enseñanza de manera virtual, lo cual llevó a incrementar la meta

Efectos de las variaciones El indicador anual se alcanzará al 118.33%

Componente 3 Docentes fortalecidos en educación básica. ( Docentes fortalecidos en educación básica / Docentes programados a fortalecerse en educación básica ) x 100

9396	9396	118.33%	118.33%
------	------	---------	---------



**SECRETARÍA DE EDUCACIÓN PÚBLICA**  
**Planeación Anual 2020**  
**Sistema de Información para la Planeación y Seguimiento (SIPSE\_EF)**

**Reporte de seguimiento de la Planeación Anual 2020**  
**Periodo: Octubre/Diciembre**  
**Fecha de envío: 1/22/2021 8:41:41 PM**

Actividad	Indicador	Meta	Avance	Porcentaje	Docente	Docente	Porcentaje	Eficacia-Gestión-Trimestral acumulada	Avance	Porcentaje
<b>Efectos de las variaciones</b>	El indicador anual se superará.									
<b>Actividad 1</b>	Capacitación y actualización de docentes en educación básica.	Porcentaje de docentes en educación básica actualizados o capacitados.	( Docentes capacitados y/o Docentes programados a capacitarse y/o actualizarse en el Estado. ) x 100						2204	123.62%
									3770	123.62%
									2204	48.1%
<b>Causas de las variaciones</b>	Meta superada al 23.62% debido a que mediante el proyecto Coordinación y Dirección de Educación Extracurricular a través de la subsecretaría de Comunicación Educativa ha fungido como apoyo para asistir y difundir a los docentes con las aplicaciones, plataformas y materiales para continuar el proceso de enseñanza de manera virtual, lo cual llevó a incrementar la meta.									
<b>Efectos de las variaciones</b>	El indicador anual se superará.									
<b>Actividad 2</b>	Compensación a docentes que permanecen en el medio rural.	Porcentaje de docentes que permanecen en comunidades indígenas beneficiados con arraigo.	( Docentes compensados con arraigo por permanecer en la comunidad indígena / Docentes programados a compensarse con arraigo por permanecer en la comunidad indígena. ) x 100						659	48.1%
									659	48.1%
<b>Causas de las variaciones</b>	Meta alcanzada al 48.10% ya que el proyecto Arraigo del Maestro en el Medio Rural no presentó avance de meta derivado de las medidas sanitarias que implementó el Gobierno Estatal para la mitigación y control de los riesgos de salud que implica la enfermedad por el virus SARS-CoV2 (COVID-19) y en acuerdo a lo publicado en el Diario Oficial de la Federación con fecha 24 de marzo de 2020 con actualización el día 10 de noviembre de 2020 donde se hace referencia a la segunda fase de la contingencia.									
<b>Efectos de las variaciones</b>	El indicador anual no se alcanzará.									
<b>Componente 4</b>	Grupos de participación social integrados al sector educativo.	Porcentaje de grupos de participación social integrados al quehacer educativo.	( Grupos de participación social integrados al quehacer educativo. / Grupos de participación social programados a integrarse al quehacer educativo ) x 100						9000	0%
									9000	0%
<b>Causas de las variaciones</b>	En este trimestre el proyecto no presentó avance de meta derivado de las medidas sanitarias que implementó el Gobierno Estatal para la mitigación y control de los riesgos de salud que implica la enfermedad por el virus SARS-CoV2 (COVID-19) y en acuerdo a lo publicado en el Diario Oficial de la Federación con fecha 24 de marzo de 2020 con actualización el día 10 de noviembre de 2020 donde se hace referencia a la segunda fase de la contingencia.									
<b>Efectos de las variaciones</b>	El indicador anual no se alcanzará.									
<b>Actividad 1</b>	Instalación de consejos escolares de participación social.	Porcentaje de consejos escolares instalados.	( Consejos escolares de participación social instalados en escuelas de educación básica. / Consejos escolares de participación social programados a instalarse en escuelas de educación básica. ) x 100						1200	0%
									1200	0%
<b>Causas de las variaciones</b>	En este trimestre el proyecto no presentó avance de meta derivado de las medidas sanitarias que implementó el Gobierno Estatal para la mitigación y control de los riesgos de salud que implica la enfermedad por el virus SARS-CoV2 (COVID-19) y en acuerdo a lo publicado en el Diario Oficial de la Federación con fecha 24 de marzo de 2020 con actualización el día 10 de noviembre de 2020 donde se hace referencia a la segunda fase de la contingencia.									
<b>Efectos de las variaciones</b>	El indicador anual no se alcanzará.									
<b>Actividad 2</b>	Creación, reestructuración y renovación de asociaciones de padres de familia.	Porcentaje de asociaciones de padres de familia creadas, reestructuradas o renovadas.	( Asociaciones de padres de familia creadas, reestructuradas o renovadas en educación básica. / Asociaciones de padres de familia programadas a crearse, reestructurarse o renovarse en educación básica. ) x 100						7800	0%
									7800	0%
<b>Causas de las variaciones</b>	En este trimestre el proyecto no presentó avance de meta derivado de las medidas sanitarias que implementó el Gobierno Estatal para la mitigación y control de los riesgos de salud que implica la enfermedad por el virus SARS-CoV2 (COVID-19) y en acuerdo a lo publicado en el Diario Oficial de la Federación con fecha 24 de marzo de 2020 con actualización el día 10 de noviembre de 2020 donde se hace referencia a la segunda fase de la contingencia.									



SECRETARÍA DE EDUCACIÓN PÚBLICA

Planación Anual 2020

Sistema de Información para la Planeación y Seguimiento (SIPSE\_EF)

Reporte de seguimiento de la Planeación Anual 2020

Periodo: Octubre/Diciembre

Fecha de envío: 1/22/2021 8:41:41 PM

Efectos de las variaciones El indicador anual no se alcanzará.

Servicios asistenciales proporcionados a alumnos en educación básica.

( Alumnos beneficiados con servicios asistenciales en educación básica. / Alumnos programados a beneficiarse con servicios asistenciales de educación básica ) x 100

Eficacia-Gestión-Trimestral independiente

3657

3657

1067

29.18%

Causas de las variaciones Meta alcanzada al 29.18% ya que se suspendieron labores en los Albergues Rurales del Estado derivado de las medidas sanitarias que implemento el Gobierno Estatal para la mitigación y control de los riesgos de salud que implica la enfermedad por el virus SARS-CoV2 (COVID-19) y en acuerdo a lo publicado en el Diario Oficial de la Federación con fecha 24 de marzo de 2020 con actualización el día 10 de noviembre de 2020 donde se hace referencia a la segunda fase de la contingencia.

Efectos de las variaciones El indicador anual no se alcanzará.

Atención a alumnos beneficiados con servicio asistencial en educación primaria.

( Alumnos beneficiados con servicios asistenciales en educación primaria / Alumnos programados a beneficiarse con servicios asistenciales en educación primaria ) x 100

Eficacia-Gestión-Trimestral independiente

2919

2919

304

10.41%

Causas de las variaciones Meta alcanzada al 10.41% ya que se suspendieron labores en los Albergues Rurales del Estado derivado de las medidas sanitarias que implemento el Gobierno Estatal para la mitigación y control de los riesgos de salud que implica la enfermedad por el virus SARS-CoV2 (COVID-19) y en acuerdo a lo publicado en el Diario Oficial de la Federación con fecha 24 de marzo de 2020 con actualización el día 10 de noviembre de 2020 donde se hace referencia a la segunda fase de la contingencia.

Efectos de las variaciones El indicador anual no se alcanzará.

Atención a alumnos beneficiados con servicio asistencial en educación secundaria.

( Alumnos beneficiados con servicios asistenciales en educación secundaria. / Alumnos programados a beneficiarse con servicios asistenciales en educación secundaria. ) x 100

Eficacia-Gestión-Trimestral independiente

738

738

763

103.39%

Causas de las variaciones Meta superada al 103.39% debido a que mediante el proyecto Internado en Educación Secundaria Técnica La Huerta en Morelia se atendieron alumnos adicionales a los programados en el trimestre.

Efectos de las variaciones El indicador anual se superará ya que se atendieron alumnos adicionales en el Internado en Educación Secundaria Técnica La Huerta en Morelia.

Mantenimiento preventivo realizado a escuelas de Educación Básica.

( Escuelas de educación básica que recibieron mantenimiento preventivo con recursos FONE. / Escuelas de educación básica programadas para recibir mantenimiento preventivo con recursos del FONE ) x 100

Eficacia-Gestión-Anual

0

0

0

0%

Componente 6

Causas de las variaciones

Efectos de las variaciones

Mantenimiento preventivo a escuelas de educación básica.

( Escuelas de educación básica apoyadas por FONE que recibieron mantenimiento preventivo. / Escuelas de educación básica apoyadas por FONE programadas a recibir mantenimiento preventivo. ) x 100

Eficacia-Gestión-Anual

0

0

0

0%

Actividad 1

Causas de las variaciones

Efectos de las variaciones



SECRETARÍA DE EDUCACIÓN PÚBLICA

Planeación Anual 2020

Sistema de Información para la Planeación y Seguimiento (SIPSE\_EF)

Reporte de seguimiento de la Planeación Anual 2020

Periodo: Octubre/Diciembre

Fecha de envío: 1/22/2021 8:41:41 PM

Componente 7

Servicios promovidos en educación básica. Porcentaje de servicios promovidos en educación básica

Campaña ( Campañas de difusión realizadas para el ofrecimiento del servicio educativo. / Campañas de difusión programadas para el ofrecimiento del servicio educativo. ) x 100

Porcentaje 3 3 3 100% 100%

Eficacia-Gestión-Trimestral acumulado

Causas de las variaciones: Meta alcanzada al 100% Se realizaron el total de campañas de difusión programadas en el trimestre.

Efectos de las variaciones: Indicador anual alcanzado al 100%

Actividad 1

Difusión de servicios educativos

Porcentaje de difusión de servicios educativos realizados.

Campaña ( Campañas de difusión realizadas para el ofrecimiento del servicio educativo. / Campañas de difusión programadas para el ofrecimiento del servicio educativo. ) x 100

Porcentaje 3 3 3 100% 100%

Eficacia-Gestión-Trimestral acumulado

Causas de las variaciones: Meta alcanzada al 100% Se realizaron el total de campañas de difusión programadas en el trimestre.

Efectos de las variaciones: Indicador anual alcanzado al 100%

Componente 8

Herramientas estadísticas elaboradas a partir de los resultados obtenidos en las evaluaciones del desempeño escolar realizadas a docentes, alumnos y aspirantes.

Herramienta ( Herramientas estadísticas elaboradas a partir de las evaluaciones del desempeño escolar. / Herramientas estadísticas programadas a elaborarse a partir de las evaluaciones del desempeño escolar. ) x 100

Porcentaje 6 6 6 100% 100%

Eficacia-Gestión-Trimestral acumulado

Causas de las variaciones: Meta alcanzada al 100% Se realizaron el total de estadísticas programadas en el trimestre.

Efectos de las variaciones: Indicador anual alcanzado al 100%

Actividad 1

Evaluaciones aplicadas a alumnos de nivel básico y medio superior para valorar los conocimientos adquiridos en el aula.

Alumno (a) ( Alumnos de educación básica y media superior evaluados. / Alumnos de educación básica y media superior programados a evaluarse ) x 100

Porcentaje 0 0 0 0% 0%

Eficacia-Gestión-Trimestral acumulado

Causas de las variaciones

Efectos de las variaciones

Actividad 2

Evaluaciones aplicadas a docentes para su ingreso, promoción y permanencia en el Servicio Profesional Docente y Proceso para el ingreso a la Educación Normal.

Docente ( Docentes evaluados en el marco del Servicio Profesional Docente. / Docentes programados a evaluarse en el marco del Servicio Profesional Docente. ) x 100

Porcentaje 0 0 0 0% 0%

Eficacia-Gestión-Trimestral acumulado

Causas de las variaciones

Efectos de las variaciones

Componente 9

Procesos de planeación educativa realizados en la Secretaría de Educación.

Proceso ( Procesos de planeación educativa realizados / Procesos de planeación educativa programados ) x 100

Porcentaje 20 20 20 80.99% 80.99%

Eficacia-Gestión-Trimestral acumulado





SECRETARÍA DE EDUCACIÓN PÚBLICA

Planeación Anual 2020

Sistema de Información para la Planeación y Seguimiento (SIPSE\_EF)

Reporte de seguimiento de la Planeación Anual 2020

Periodo: Octubre/Diciembre

Fecha de envío: 1/22/2021 8:41:41 PM

<b>Causas de las variaciones</b>		Meta anual alcanzada al 100% debido a que se realizaron el total de estudios programados en el año.									
<b>Efectos de las variaciones</b>		Indicador alcanzado al 100%									
Actividad 1	Realización de estudios de factibilidad para crear o incrementar los servicios educativos.	Porcentaje de estudios de factibilidad realizados.	( Estudios de factibilidad para la creación y/o incremento de la cobertura del servicio educativo realizados / Estudios de factibilidad para la creación y/o incremento de la cobertura del servicio educativo programados a realizarse ) x 100	Diagnóstico	Porcentual	Eficacia- Gestión- Trimestral acumulado	20	20	23	100%	100%
<b>Causas de las variaciones</b>		Meta anual alcanzada al 100% debido a que se realizaron el total de estudios programados en el año.									
<b>Efectos de las variaciones</b>		Indicador alcanzado al 100%									
Componente 10	Alumnos de educación primaria incentivos por su excelencia académica.	Porcentaje de alumnos de educación primaria incentivos por su excelencia académica.	( Alumnos de sexto de primaria incentivos por su excelencia académica / Alumnos de sexto de primaria programados para ser incentivos por su excelencia académica ) x 100	Alumno (a)	Porcentual	Eficacia- Gestión- Trimestral acumulado	0	0	0	0%	0%
<b>Causas de las variaciones</b>											
<b>Efectos de las variaciones</b>											
Actividad 1	Otorgamiento de reconocimientos a alumnos de sexto de primaria por su excelencia académica.	Porcentaje de reconocimientos otorgados a alumnos de sexto grado de primaria por su excelencia académica.	( Reconocimientos entregados a alumnos de sexto grado de primaria por su excelencia académica / Reconocimientos programados a entregarse a alumnos de sexto grado de primaria por su excelencia académica ) x 100	Beca	Porcentual	Eficacia- Gestión- Trimestral acumulado	0	0	0	0%	0%
<b>Causas de las variaciones</b>											
<b>Efectos de las variaciones</b>											

Lic. María Guzmán López-Sandoval  
Subdirectora de Presupuesto

Lic. Héctor Ayala Morales  
Secretario de Educación

Df. Jorge Cecilia Montoya  
Subsecretario de Educación Básica



SE  
SECRETARÍA DE EDUCACIÓN  
RESPONSABLE  
M T C H O A C A N  
SUBSECRETARÍA DE EDUCACIÓN BÁSICA





SECRETARÍA DE EDUCACIÓN PÚBLICA

Planeación Anual 2020

SECRETARÍA DE EDUCACIÓN PÚBLICA

Sistema de Información para la Planeación y Seguimiento (SIPSE\_EF)

Reporte de seguimiento de la Planeación Anual 2020

Periodo: Octubre/Diciembre

Fecha de envío: 1/22/2021 8:41:41 PM

AE03 Educación Superior

Nivel	Resumen	Indicador	Fórmula	Unidad de Medida	Tipo de Cálculo	Tipo Dimensión Frecuencia	Programada	Reprogramada	Alcanzada	Avance al Trimestre	Avance del indicador
Fin	Contribuir a la política Social mediante la oferta de servicios educativos en diferentes modalidades.	Porcentaje de absorción de alumnos egresados de la educación media superior que ingresan a la educación superior	( Número de alumnos inscritos de nuevo ingreso en Organismos Descentralizados Estatales de educación superior en el ciclo escolar t / Total de alumnos egresados del nivel educativo inmediato anterior en el ciclo escolar t-1 ) x 100	Alumno (a)	Porcentual	Eficacia-Estratégico-Anual	9449	9449	7231	76.53%	21.87%
<b>Causas de las variaciones</b>		Meta alcanzada al 76.53%, se inscribieron menos alumnos de los programados en organismos descentralizados estatales en relación a los egresados de media superior.									
<b>Efectos de las variaciones</b>		La meta anual programada para el ejercicio 2020 no se cumplirá.									
Propósito 1	Jóvenes de 18 a 22 años matriculados en escuelas públicas del Estado de Michoacán reciben Educación Superior.	Porcentaje de alumnos que cursan Educación Superior en escuelas públicas en el estado (no incluye postgrado).	( Alumnos inscritos en escuelas públicas de Educación Superior del Estado de Michoacán en el ciclo escolar t / Población de 18 a 22 años en el estado de Michoacán. ) x 100	Alumno (a)	Porcentual	Eficacia-Estratégico-Anual	89224	89224	118350	132.64%	28.78%
<b>Causas de las variaciones</b>		Meta superada al 32.64% debido a que se registró mayor número de inscritos en Educación Superior en relación a los programados.									
<b>Efectos de las variaciones</b>		La meta anual del ejercicio fiscal 2020 será superada.									
Componente 1	Servicios educativos de calidad proporcionados en escuelas públicas de Educación Superior Pedagógica apoyadas por FONE.	Porcentaje de servicios educativos de calidad proporcionados en escuelas públicas de Educación Superior Pedagógica apoyadas por FONE.	( Alumnos atendidos en educación superior pedagógica en escuelas públicas apoyadas por FONE en el ciclo escolar N / Alumnos programados a ser atendidos en educación superior pedagógica en escuelas públicas apoyadas por FONE en el ciclo escolar N ) x 100	Alumno (a)	Porcentual	Eficacia-Gestión-Trimestral independiente	6379	6379	6645	104.17%	104.17%
<b>Causas de las variaciones</b>		Meta superada al 4.17%, se atendieron más alumnos de los programados durante el trimestre. Sin embargo debido a la contingencia sanitaria a nivel nacional por el COVID-19 se dio atención a los alumnos de diferentes por medio de sesiones virtuales.									
<b>Efectos de las variaciones</b>		La meta anual del ejercicio fiscal 2020 será superada.									
Actividad 1	Atención a alumnos de licenciatura en Escuelas Normales Públicas apoyadas por FONE.	Porcentaje de alumnos atendidos de licenciatura en Escuelas Normales Públicas apoyadas por FONE.	( Alumnos atendidos con educación superior pedagógica en Escuelas Normales Públicas apoyadas por FONE en el ciclo escolar N / Alumnos programados a ser atendidos con educación superior pedagógica en Escuelas Normales Públicas apoyadas por FONE en el ciclo escolar N ) x 100	Alumno (a)	Porcentual	Eficacia-Gestión-Trimestral independiente	3176	3176	3183	100.22%	100.22%
<b>Causas de las variaciones</b>		Meta superada al 0.22%, se atendieron más alumnos de los programados durante el trimestre en la Normal de Educación Preescolar Arteaga. Sin embargo debido a la contingencia sanitaria a nivel nacional por el COVID-19 se dio atención a los alumnos de diferentes por medio de sesiones virtuales.									
<b>Efectos de las variaciones</b>		La meta anual del ejercicio fiscal 2020 será superada.									



**SECRETARÍA DE EDUCACIÓN PÚBLICA**

Planeación Anual 2020

SECRETARÍA DE EDUCACIÓN PÚBLICA

Sistema de Información para la Planeación y Seguimiento (SIPSE\_EF)

Reporte de seguimiento de la Planeación Anual 2020

Periodo: Octubre/Diciembre

Fecha de envío: 1/22/2021 8:41:41 PM

Atención a alumnos de licenciatura en las diferentes sedes UPN.	Porcentaje de alumnos atendidos en las diferentes licenciaturas de las sedes UPN.	( Alumnos atendidos con licenciaturas pedagógicas en las cuatro unidades y subse-des de Morelia, Uruapan, Zamora y Zitácuaro. / Alumnos programados a ser atendidos con licenciaturas pedagógicas en las cuatro unidades y subse-des de Morelia, Uruapan, Zamora y Zitácuaro. ) x 100	Alumno (a)	Porcentual	Eficacia-Estratégico-Trimestral independiente	3203	3203	3462	108.09%	108.09%
---	---	---	------------	------------	---	------	------	------	---------	---------

Actividad 2

**Causas de las variaciones**

Meta superada al 8.08% como resultado de la difusión de los programas de licenciatura se incrementó el número de alumnos en el ciclo septiembre 2019/febrero 2020. Sin embargo debido a la contingencia sanitaria a nivel nacional por el COVID-19 se dio atención a los alumnos de diferentes por medio de sesiones virtuales, en diferentes plataformas.  
La meta anual del ejercicio 2020 será superada.

**Efectos de las variaciones**

Servicios de Educación Superior Pedagógica difundidos.  
Componente 2

( Número de campañas de difusión de servicios de educación superior pedagógica realizadas en escuelas públicas apoyadas por FONE. / Número de campañas de difusión de servicios de educación superior pedagógica programadas a ser realizadas en escuelas públicas apoyadas por FONE. ) x 100

Campaña	27	27	28	90.45%	90.45%
---------	----	----	----	--------	--------

**Causas de las variaciones**

Meta alcanzada al 90.45%, pese a que en el trimestre se superó la meta con respecto a lo acumulado al trimestre no se ha logrado debido a que se han realizado menos campañas de difusión de las que se tenían programadas.  
La meta anual para el ejercicio fiscal 2020 será superada.

**Efectos de las variaciones**

Difusión de servicios de educación superior pedagógica.  
Actividad 1

( Campañas de difusión de servicios de educación superior pedagógica realizadas en escuelas públicas apoyadas por FONE. / Campañas de difusión de servicios de educación superior pedagógica programadas a ser realizadas en escuelas públicas apoyadas por FONE. ) x 100

Campaña	27	27	28	90.45%	90.45%
---------	----	----	----	--------	--------

**Causas de las variaciones**

Meta alcanzada al 90.45%, pese a que en el trimestre se superó la meta con respecto a lo acumulado al trimestre no se ha logrado debido a que se han realizado menos campañas de difusión de las que se tenían programadas.  
La meta anual para el ejercicio fiscal 2020 será superada.

**Efectos de las variaciones**

Docentes de Educación Básica formados y actualizados  
Componente 3

( Docentes fortalecidos en educación superior pedagógica en escuelas públicas apoyadas por FONE / Docentes programados a ser fortalecidos en educación superior pedagógica en escuelas públicas apoyadas por FONE ) x 100

Docente	981	981	994	101.33%	101.33%
---------	-----	-----	-----	---------	---------

**Causas de las variaciones**

Meta superada al 1.33%, se fortalecieron con educación de posgrado más docentes de los programados el trimestre. Pese a que en las sedes de Morelia, Uruapan y Zitácuaro no se logró la meta en Zamora se atendieron más alumnos. Debido a la contingencia sanitaria a nivel nacional por el COVID-19, se dio atención a los alumnos de diferentes programas de posgrados por medio de sesiones virtuales en diferentes plataformas.  
La meta anual para el ejercicio fiscal 2020 será superada.

**Efectos de las variaciones**



SECRETARÍA DE EDUCACIÓN PÚBLICA

Planeación Anual 2020



SECRETARÍA DE EDUCACIÓN PÚBLICA


Sistema de Información para la Planeación y Seguimiento (SIPSE\_EF)

Reporte de seguimiento de la Planeación Anual 2020

Periodo: Octubre/Diciembre

Fecha de envío: 1/22/2021 8:41:41 PM

Actividad 1	Nivelación pedagógica a docentes de educación básica.	Porcentaje de docentes de educación básica atendidos con nivelación pedagógica.	( Docentes de educación básica en escuelas públicas apoyadas por FONE atendidos con nivelación pedagógica / Docentes de educación básica en escuelas públicas apoyadas por FONE programados a ser atendidos con nivelación pedagógica. ) x 100	Docente	Porcentual	Eficacia-Gestión-Trimestral independiente	332	332	100%	100%
<b>Causas de las variaciones</b>	Meta alcanzada al 100%, se atendieron el total de alumnos programados durante el trimestre. Debido a la contingencia sanitaria a nivel nacional por el COVID-19, se dio atención a los alumnos por medio de sesiones virtuales.									
<b>Efectos de las variaciones</b>	La meta anual para el ejercicio fiscal 2020 se cumplirá.									
Actividad 2	Formación continua a docentes de Educación Básica con educación de posgrado pedagógico.	Porcentaje de docentes de educación básica atendidos con educación de posgrado pedagógico.	( Docentes de educación básica atendidos con educación de posgrado pedagógico en escuelas apoyadas por FONE en el ciclo escolar N / Docentes de educación básica programados a ser atendidos con educación de posgrado pedagógico en escuelas apoyadas por FONE en el ciclo escolar N ) x 100	Docente	Porcentual	Eficacia-Gestión-Trimestral independiente	649	649	104.47%	104.47%
<b>Causas de las variaciones</b>	Meta superada al 4.47%, se atendieron más docentes de los programados en el trimestre con educación de posgrado en escuelas UPN. Debido a la contingencia sanitaria a nivel nacional por el COVID-19, se dio atención a los alumnos de diferentes programas de posgrados por medio de sesiones virtuales en diferentes plataformas.									
<b>Efectos de las variaciones</b>	La meta anual para el ejercicio fiscal 2020 será superada.									
Componente 4	Docentes compensados como sustitutos de profesores con beca comisión.	Porcentaje de docentes compensados como sustitutos de profesores con beca comisión.	( Docentes beneficiados con compensación de sustitutos de profesores con beca comisión / Docentes autorizados con beca comisión ) x 100	Docente	Porcentual	Eficacia-Gestión-Trimestral independiente	217	217	62.21%	62.21%
<b>Causas de las variaciones</b>	Meta alcanzada al 62.21%, se beneficiaron menos docentes a los programados en el trimestre.									
<b>Efectos de las variaciones</b>	Debido a que la meta programada en el 4to trimestre se incrementó y los docentes compensados fueron los mismos la meta anual no se cumplirá.									
Actividad 1	Compensación a docentes beneficiados como sustituto de profesores becados.	Porcentaje de docentes beneficiados como sustituto de profesores becados.	( Docentes beneficiados con compensación como sustitutos de profesores becados / Docentes programados a ser beneficiados con compensación como sustitutos de profesores becados ) x 100	Docente	Porcentual	Eficacia-Gestión-Trimestral independiente	217	217	62.21%	62.21%
<b>Causas de las variaciones</b>	Meta alcanzada al 62.21%, se beneficiaron menos docentes a los programados en el trimestre.									
<b>Efectos de las variaciones</b>	Debido a que la meta programada en el 4to trimestre se incrementó y los docentes compensados fueron los mismos la meta anual no se cumplirá.									
Sello de la Unidad Responsable	<div style="display: flex; justify-content: space-between;"> <div style="text-align: center;">               Lic. María Cruz López Sandoval              Subsecretaría de Presupuesto         </div> <div style="text-align: center;">               Lic. Héctor Ayala Morales              Secretario de Educación         </div> </div>									



SECRETARÍA DE EDUCACIÓN PÚBLICA

Planeación Anual 2020

Sistema de Información para la Planeación y Seguimiento (SIPSE\_EF)

Reporte de seguimiento de la Planeación Anual 2020

Periodo: Octubre/Diciembre

Fecha de envío: 1/22/2021 8:41:41 PM

AE04 Formación para el Trabajo

Nivel	Resumen	Indicador	Fórmula	Unidad de Medida	Tipo de Cálculo	Tipo Frecuencia	Programada	Reprogramada	Alcanzada	Avance al Trimestre	Avance del indicador
Fin	Contribuir a la política Social mediante la prestación de servicios de calidad proporcionados a personas mayores de 15 años de edad.	Porcentaje de cobertura de capacitación para el trabajo	(Número de Personas formadas para y en el trabajo de 15 años y más en el año t / Población total de 15 años y más en el año t) x 100)	Alumno (a)	Porcentual	Eficacia-Estratégico-Anual	3160	71740	71740	100%	2.08%
<b>Causas de las variaciones:</b> Meta alcanzada al 100% Esta meta esta basada en una estadística por lo cual no se refleja el impacto derivado de las medidas sanitarias que implementó el Gobierno Estatal para la mitigación y control de los riesgos de salud que implica la enfermedad por el Virus SARS-Co2 (COVID-19).											
<b>Efectos de las variaciones:</b> Se cumplió la meta programada para el trimestre.											
Propósito 1	Personas mayores de 15 años de edad concluyen cursos de capacitación para el trabajo.	Eficiencia terminal de cursos de capacitación de personas mayores de 15 años.	( Alumnos mayores de 15 años de edad que terminaron capacitación para el trabajo (FONE) / Alumnos mayores de 15 años de edad inscritos para capacitación para el trabajo (FONE) ) x 100)	Adulto	Porcentual	Eficacia-Estratégico-Anual	3160	3160	2601	82.31%	54.88%
<b>Causas de las variaciones:</b> Meta alcanzada al 82.31% derivado de las medidas sanitarias que implementó el Gobierno Estatal para la mitigación y control de los riesgos de salud que implica la enfermedad por el Virus SARS-Co2 (COVID-19) y en acuerdo a lo publicado en el Diario Oficial de la Federación del día 24 de marzo del año 2020 y con fecha de actualización del 10 de Noviembre del año 2020 donde se hace mención de la segunda fase y ampliación de esta contingencia											
<b>Efectos de las variaciones:</b> Debido a la contingencia sanitaria no se alcanzará la meta anual programada para el ejercicio fiscal 2020.											
Componente 1	Capacitación para el trabajo proporcionada a personas mayores de 15 años.	Porcentaje de personas mayores de 15 años capacitadas para el trabajo.	( Adultos, docentes y personal administrativo capacitados para el trabajo / Adultos, docentes y personal administrativo programados para ser capacitados para el trabajo ) x 100	Adulto	Porcentual	Eficacia-Estratégico-Trimestral independiente	8000	8000	4000	50%	50%
<b>Causas de las variaciones:</b> Meta alcanzada al 50% derivado de las medidas sanitarias que implementó el Gobierno Estatal para la mitigación y control de los riesgos de salud que implica la enfermedad por el Virus SARS-Co2 (COVID-19) y en acuerdo a lo publicado en el Diario Oficial de la Federación del día 24 de marzo del año 2020 y con fecha de actualización del 10 de Noviembre del año 2020 donde se hace mención de la segunda fase y ampliación de esta contingencia.											
<b>Efectos de las variaciones:</b> Debido a la contingencia sanitaria no se alcanzará la meta anual programada para el ejercicio fiscal 2020.											
Actividad 1	Capacitación para el trabajo a personas mayores de 15 años de edad.	Porcentaje de personas mayores de 15 años de edad capacitadas para el trabajo.	( Personas mayores de 15 años de edad capacitadas para el trabajo / Personas mayores de 15 años de edad programadas para ser capacitadas para el trabajo ) x 100	Adulto	Porcentual	Eficacia-Estratégico-Trimestral independiente	7000	7000	4000	57.14%	57.14%
<b>Causas de las variaciones:</b> Meta alcanzada al 57.14% derivado de las medidas sanitarias que implementó el Gobierno Estatal para la mitigación y control de los riesgos de salud que implica la enfermedad por el Virus SARS-Co2 (COVID-19) y en acuerdo a lo publicado en el Diario Oficial de la Federación del día 24 de marzo del año 2020 y con fecha de actualización del 10 de Noviembre del año 2020 donde se hace mención de la segunda fase y ampliación de esta contingencia.											
<b>Efectos de las variaciones:</b> Debido a la contingencia sanitaria no se alcanzará la meta anual programada para el ejercicio fiscal 2020.											
Actividad 2	Capacitación para el trabajo a personal docente y administrativo.	Porcentaje de personal docente y administrativo capacitado para el trabajo.	( Docentes y personal administrativo capacitados para el trabajo / Docentes y personal administrativo programados para ser capacitados. ) x 100	Servidor Público	Porcentual	Eficacia-Estratégico-Trimestral acumulado	240	240	0	28%	28%
<b>Causas de las variaciones:</b> Meta alcanzada al 28% las metas se han visto afectadas derivado de las medidas sanitarias que implementó el Gobierno Estatal para la mitigación y control de los riesgos de salud que implica la enfermedad por el Virus SARS-Co2 (COVID-19) y en acuerdo a lo publicado en el Diario Oficial de la Federación del día 24 de marzo del año 2020 y con fecha de actualización del 10 de Noviembre del año 2020 donde se hace mención de la segunda fase y ampliación de esta contingencia.											



**SECRETARÍA DE EDUCACIÓN PÚBLICA**  
**Planeación Anual 2020**  
**Sistema de Información para la Planeación y Seguimiento (SIPSE\_EF)**

Reporte de seguimiento de la Planeación Anual 2020

Periodo: Octubre/Diciembre

Fecha de envío: 1/22/2021 8:41:41 PM

**Efectos de las variaciones** Debido a la contingencia sanitaria no se alcanzará la meta anual programada para el ejercicio fiscal 2020.



Sello de la Unidad  
 Responsable

**SECRETARÍA DE EDUCACIÓN**  
**M I C H O A C A N**  
**DIRECCIÓN DE EDUCACIÓN**  
**EXTRAESCOLAR**

  
 Lic. Raul Cabra Reynoso  
 Director de Educación Extraescolar

  
 Lic. María Cruz López Sandoval  
 Subdirector de Presupuesto

  
 Lic. Héctor Ayala Morales  
 Secretario de Educación

AE05 Inclusión y Equidad

Nivel	Resumen	Indicador	Fórmula	Unidad de Medida	Tipo de Cálculo	Tipo Dimensión Frecuencia	Programada	Reprogramada	Alcanzada	Avance al Trimestre	Avance del indicador
Fin	Contribuir a la política social mediante la prestación de servicios educativos de calidad a personas en condiciones de desventaja o vulnerabilidad.	Tasa de variación de la población de 15 años o más en situación de rezago educativo.	(( Población de 15 años o más en situación de rezago educativo t / Población de 15 años o más en situación de rezago educativo en t-1 ) - 1 ) X 100	Alumno (a)	Tasa de Variación	Eficacia- Estratégico- Anual	1566736	1566736	1567506	100.05%	0%
<b>Causas de las variaciones</b>	La meta anual se superó en .05%, ya que existen 770 personas en situación de rezago educativo más en el año 2020, esto de acuerdo a la última estimación de rezago publicada por el Instituto Nacional para la Educación de los Adultos ( <a href="https://www.gob.mx/cms/uploads/attachment/data/file/151544/rez_ci5_gen_edad_16.pdf">https://www.gob.mx/cms/uploads/attachment/data/file/151544/rez_ci5_gen_edad_16.pdf</a> ).										
<b>Efectos de las variaciones</b>	INEGI.										
Propósito 1	Niños, jóvenes y adultos tienen acceso a servicios educativos para generar condiciones de inclusión y equidad.	Porcentaje de niños y niñas con acceso a servicios educativos para generar condiciones de inclusión y equidad.	( Niños y niñas atendidos con servicios educativos de inclusión y equidad en escuelas apoyadas por FONE. / Total de niños, jóvenes y adultos programados a ser atendidos con servicios de inclusión y equidad en escuelas apoyadas por FONE. ) x 100	Niño (a)	Porcentual	Eficacia- Estratégico- Trimestral independiente	140532	140532	106758	75.97%	62.23%
<b>Causas de las variaciones</b>	Meta alcanzada al 75.97%, en este trimestre la Unidad Responsable no presentó avance de meta derivado de las medidas sanitarias que implementó el Gobierno Estatal para la mitigación y control de los riesgos de salud que implica la enfermedad por el virus SARS-CoV2 (COVID-19) y en acuerdo a lo publicado en el Diario Oficial de la Federación del día 24 de marzo del año 2020.										
<b>Efectos de las variaciones</b>	El indicador para el ejercicio fiscal 2020 no logrará cumplirse.										
Indicador 2	Niños, jóvenes y adultos tienen acceso a servicios educativos para generar condiciones de inclusión y equidad.	Porcentaje de jóvenes y adultos con acceso a servicios educativos para generar condiciones de inclusión y equidad.	( Jóvenes y adultos atendidos con servicios educativos de inclusión y equidad en escuelas apoyadas por FONE. / Total de niños, jóvenes y adultos programados a ser atendidos con servicios de inclusión y equidad en escuelas apoyadas por FONE. ) x 100	Adulto	Porcentual	Eficacia- Estratégico- Trimestral independiente	31010	31010	17142	55.28%	9.99%
<b>Causas de las variaciones</b>	Meta alcanzada al 55.28%, en este trimestre la Unidad Responsable no presentó avance de meta derivado de las medidas sanitarias que implementó el Gobierno Estatal para la mitigación y control de los riesgos de salud que implica la enfermedad por el virus SARS-CoV2 (COVID-19) y en acuerdo a lo publicado en el Diario Oficial de la Federación del día 24 de marzo del año 2020.										
<b>Efectos de las variaciones</b>	El indicador para el ejercicio fiscal 2020 no logrará cumplirse.										
Componente 1	Niños, jóvenes y adultos en situación de desventaja o vulnerabilidad con servicios educativos proporcionados.	Porcentaje de servicios educativos proporcionados a niños, jóvenes y adultos en situación de desventaja o vulnerabilidad.	( Niños, jóvenes y adultos en situación de desventaja o vulnerabilidad atendidos en educación inicial, especial, indígena, de adultos, inicial no escolarizada y a distancia en escuelas apoyadas por FONE. / Total de niños, jóvenes y adultos programados a ser atendidos en situación de desventaja o vulnerabilidad atendidos en educación inicial, especial, indígena, de adultos, inicial no escolarizada y a distancia en escuelas apoyadas por FONE. ) x 100	Alumno (a)	Porcentual	Eficacia- Estratégico- Trimestral independiente	148647	148647	117628	79.13%	79.13%
<b>Causas de las variaciones</b>	Meta alcanzada al 79.13%, en este trimestre la Unidad Responsable no presentó avance de meta derivado de las medidas sanitarias que implementó el Gobierno Estatal para la mitigación y control de los riesgos de salud que implica la enfermedad por el virus SARS-CoV2 (COVID-19) y en acuerdo a lo publicado en el Diario Oficial de la Federación del día 24 de marzo del año 2020.										





SECRETARÍA DE EDUCACIÓN PÚBLICA

Planeación Anual 2020

Sistema de Información para la Planeación y Seguimiento (SIPSE\_EF)

Reporte de seguimiento de la Planeación Anual 2020

Periodo: Octubre/Diciembre

Fecha de envío: 1/22/2021 8:41:41 PM

Efectos de las variaciones El indicador para el ejercicio fiscal 2020 no logrará cumplirse.

Atención a niños de 45 días a 5 años 11 meses de edad con servicio educativo asistencial. Porcentaje de niños atendidos en educación inicial con servicio educativo asistencial.

Eficacia-Estratégico-Trimestral independiente

2150

2150

1517 70.56%

70.56%

Actividad 1

( Niños, jóvenes y adultos en situación de desventaja o vulnerabilidad atendidos en educación inicial, especial, indígena, de adultos, inicial no escolarizada y a distancia en escuelas apoyadas por FONE. / Total de niños, jóvenes y adultos programados a ser atendidos en situación de desventaja o vulnerabilidad atendidos en educación inicial, especial, indígena, de adultos, inicial no escolarizada y a distancia en escuelas apoyadas por FONE. ) x 100

Porcentual

Alumno (a)

Causas de las variaciones

Meta alcanzada al 70.56%, en este trimestre la Unidad Responsable no presentó avance de meta derivado de las medidas sanitarias que implementó el Gobierno Estatal para la mitigación y control de los riesgos de salud que implica la enfermedad por el virus SARS-CoV2 (COVID-19) y en acuerdo a lo publicado en el Diario Oficial de la Federación del día 24 de marzo del año 2020.

Efectos de las variaciones

El indicador para el ejercicio fiscal 2020 no logrará cumplirse.

Atención a niños con necesidades educativas especiales. Porcentaje de niños atendidos con necesidades educativas especiales.

Eficacia-Estratégico-Trimestral independiente

15264

15264

2500 16.38%

16.38%

Actividad 2

( Niños con necesidades educativas especiales atendidos en escuelas apoyadas por FONE. / Total de niños con necesidades educativas especiales programados a ser atendidos en escuelas apoyadas por FONE. ) x 100

Porcentual

Alumno (a)

Causas de las variaciones

Meta alcanzada al 16.38%, en este trimestre la Unidad Responsable no presentó avance de meta derivado de las medidas sanitarias que implementó el Gobierno Estatal para la mitigación y control de los riesgos de salud que implica la enfermedad por el virus SARS-CoV2 (COVID-19) y en acuerdo a lo publicado en el Diario Oficial de la Federación del día 24 de marzo del año 2020.

Efectos de las variaciones

El indicador para el ejercicio fiscal 2020 no logrará cumplirse.

Atención a niños y jóvenes con capacidades diferentes en educación especial. Porcentaje de niños y jóvenes con capacidades diferentes atendidos en educación especial.

Eficacia-Estratégico-Trimestral independiente

4130

4130

0 0%

0%

Actividad 3

( Niños y jóvenes con capacidades diferentes programados a ser atendidos en educación especial en escuelas apoyadas por FONE. / Niños y jóvenes con capacidades diferentes programados a ser atendidos en educación especial en escuelas apoyadas por FONE. ) x 100

Porcentual

Alumno (a)

Causas de las variaciones

Meta no alcanzada, en este trimestre la Unidad Responsable no presentó avance de meta derivado de las medidas sanitarias que implementó el Gobierno Estatal para la mitigación y control de los riesgos de salud que implica la enfermedad por el virus SARS-CoV2 (COVID-19) y en acuerdo a lo publicado en el Diario Oficial de la Federación del día 24 de marzo del año 2020.

Efectos de las variaciones

El indicador para el ejercicio fiscal 2020 no logrará cumplirse.

Atención a personas mayores de 15 años con alfabetización, primaria o secundaria. Porcentaje de personas mayores de 15 años atendidas con alfabetización, primaria o secundaria.

Eficacia-Estratégico-Trimestral independiente

10900

10900

100%

100%

Causas de las variaciones

Meta alcanzada al 100%, se atendieron al total de personas mayores de 15 años de edad alfabetizados.

Efectos de las variaciones

El indicador para el ejercicio fiscal 2020 será cumplido en su totalidad.



Atención a alumnos en educación preescolar indígena.	Porcentaje de alumnos atendidos en educación preescolar indígena. ( Niños indígenas entre 3 y 6 años atendidos con educación preescolar indígena en escuelas apoyadas por FONE. / Total de niños indígenas programados a ser atendidos con educación preescolar indígena en escuelas apoyadas por FONE. ) x 100	Alumno (a)	Porcentual	Eficacia-Estratégico-Trimestral independiente	16811	16811	100%	100%
--	--	------------	------------	---	-------	-------	------	------

Actividad 5

**Causas de las variaciones** : Meta alcanzada al 100%, se atendieron al total de niños indígenas entre 3 y 6 años con educación preescolar indígena en escuelas apoyadas por FONE.

**Efectos de las variaciones** : El indicador para el ejercicio fiscal 2020 será cumplido en su totalidad.

Atención a alumnos en educación primaria indígena.	Porcentaje de alumnos atendidos en educación primaria indígena. ( Niños indígenas entre 6 y 12 años atendidos con educación primaria indígena / Total de niños indígenas programados a ser atendidos con educación primaria indígena ) x 100	Alumno (a)	Porcentual	Eficacia-Estratégico-Trimestral independiente	29381	29381	100%	100%
--	---	------------	------------	---	-------	-------	------	------

Actividad 6

**Causas de las variaciones** : Meta alcanzada al 100%, se atendieron al total de niños indígenas entre 6 y 12 años con educación primaria indígena.

**Efectos de las variaciones** : El indicador para el ejercicio fiscal 2020 será cumplido en su totalidad.

Atención a niños con servicios de educación inicial no escolarizada	Porcentaje de niños atendidos con servicios de educación inicial no escolarizada en escuelas apoyadas por FONE. ( Niños menores de 3 años de edad programados atender con servicios de educación inicial no escolarizada en escuelas apoyadas por FONE. / Niños menores de 3 años de edad programados atender con servicios de educación inicial no escolarizada en escuelas apoyadas por FONE. ) x 100	Niño (a)	Porcentual	Eficacia-Estratégico-Trimestral independiente	13500	13500	0	0%
---	--	----------	------------	---	-------	-------	---	----

Actividad 7

**Causas de las variaciones** : Meta no alcanzada, en este trimestre la Unidad Responsable no presentó avance de meta derivado de las medidas sanitarias que implementó el Gobierno Estatal para la mitigación y control de los riesgos de salud que implica la enfermedad por el virus SARS-CoV2 (COVID-19) y en acuerdo a lo publicado en el Diario Oficial de la Federación del día 24 de marzo del año 2020.

**Efectos de las variaciones** : El indicador para el ejercicio fiscal 2020 no logrará cumplirse.

Atención a niños con servicios de educación telesecundaria.	Porcentaje de niños atendidos con servicios de educación telesecundaria. ( Niños de 12 a 15 años de edad atendidos con servicio de educación telesecundaria en escuelas apoyadas por FONE. / Niños de 12 a 15 años de edad programados a atender con servicios de educación telesecundaria en escuelas apoyadas por FONE. ) x 100	Niño (a)	Porcentual	Eficacia-Estratégico-Trimestral independiente	56511	56511	100%	100%
---	--	----------	------------	---	-------	-------	------	------

Actividad 8

**Causas de las variaciones** : Meta alcanzada al 100%, se atendieron al total de niños de 12 a 15 años de edad atendidos con servicio de educación telesecundaria en escuelas apoyadas por FONE.

**Efectos de las variaciones** : El indicador para el ejercicio fiscal 2020 será cumplido en su totalidad.



**SECRETARÍA DE EDUCACIÓN PÚBLICA**

Planación Anual 2020

Sistema de Información para la Planación y Seguimiento (SIPSE\_EF)

Reporte de seguimiento de la Planación Anual 2020

Periodo: Octubre/Diciembre

Fecha de envío: 1/22/2021 8:41:41 PM

**Componente 2**  
 Difusiones, supervisiones y padres de familia orientados en educación inicial, especial y extraescolar. ( Apoyos de fortalecimiento proporcionados en educación inicial y especial en escuelas apoyadas por FONE. / Total de apoyos de fortalecimiento programados para ser proporcionados en educación inicial y especial en escuelas apoyadas por FONE. ) x 100

19308

Porcentual

Apoyo

Eficacia-  
Gestión-  
Trimestral  
independiente

19308

6251

32.38%

32.38%

**Causas de las variaciones** Meta alcanzada al 32.38%, en este trimestre la Unidad Responsable no presentó avance de meta derivado de las medidas sanitarias que implementó el Gobierno Estatal para la mitigación y control de los riesgos de salud que implica la enfermedad por el virus SARS-CoV2 (COVID-19) y en acuerdo a lo publicado en el Diario Oficial de la Federación del día 24 de marzo del año 2020.  
**Efectos de las variaciones** El indicador para el ejercicio fiscal 2020 no logrará cumplirse.

**Actividad 1**  
 Orientación a padres de familia en educación inicial indígena. ( Padre de familia orientado en educación inicial indígena / Padre de familia programado a ser orientado en educación inicial indígena ) x 100

6242

Porcentual

Padre o madre de Familia

Eficacia-  
Gestión-  
Trimestral  
independiente

6242

6242

100%

**Causas de las variaciones** Meta alcanzada al 100%, se orientaron al total de padres de familia en educación inicial indígena.  
**Efectos de las variaciones** El indicador para el ejercicio fiscal 2020 será cumplido en su totalidad.

**Actividad 2**  
 Orientación a padres de familia en educación inicial. ( Padre de familia orientado en educación inicial en escuelas apoyadas por FONE. / Padre de familia programado a ser orientado en educación inicial en escuelas apoyadas por FONE. ) x 100

13000

Porcentual

Padre o madre de Familia

Eficacia-  
Gestión-  
Trimestral  
independiente

13000

0

0%

**Causas de las variaciones** Meta no alcanzada, en este trimestre la Unidad Responsable no presentó avance de meta derivado de las medidas sanitarias que implementó el Gobierno Estatal para la mitigación y control de los riesgos de salud que implica la enfermedad por el virus SARS-CoV2 (COVID-19) y en acuerdo a lo publicado en el Diario Oficial de la Federación del día 24 de marzo del año 2020.  
**Efectos de las variaciones** El indicador para el ejercicio fiscal 2020 no logrará cumplirse.

**Actividad 3**  
 Supervisión y/o asesoría proporcionada a personal de los centros escolares. ( Supervisiones y/o asesorías proporcionadas a personal de centros escolares apoyados por FONE. / Total de supervisiones y/o asesorías programadas a realizarse para el personal de centros escolares apoyados por FONE. ) x 100

7

Porcentual

Supervisión

Eficacia-  
Gestión-  
Trimestral  
acumulada

7

0

0%

**Causas de las variaciones** Meta no alcanzada, en este trimestre la Unidad Responsable no presentó avance de meta derivado de las medidas sanitarias que implementó el Gobierno Estatal para la mitigación y control de los riesgos de salud que implica la enfermedad por el virus SARS-CoV2 (COVID-19) y en acuerdo a lo publicado en el Diario Oficial de la Federación del día 24 de marzo del año 2020.  
**Efectos de las variaciones** El indicador para el ejercicio fiscal 2020 no logrará cumplirse.

**Actividad 4**  
 Difusión de servicios que se ofrecen en educación inicial. ( Número de campañas de difusión de servicios de educación inicial realizadas / Número de campañas de difusión de servicios de educación inicial programados. ) x 100

7

Porcentual

Campaña

Eficacia-  
Gestión-  
Trimestral  
acumulada



7

8

67.86%

67.86%

**Causas de las variaciones** Meta superada, se superó la meta en 14.20%, esto debido a que se realizaron un número mayor de campañas de difusión de servicios de educación inicial programadas.  
**Efectos de las variaciones** El indicador para el ejercicio fiscal 2020 no logrará cumplirse, debido a que en los dos trimestres anteriores no se ha alcanzado la meta.

Actividad 5	Difusión de servicios que se ofrecen en educación especial.	Porcentaje de difusión de servicios realizados en educación especial.	( Campañas de difusión de servicios de educación especial realizadas en escuelas apoyadas por FONE. / Campañas de difusión de servicios de educación especial programados en escuelas apoyadas por FONE. ) x 100)	Campaña	Porcentual	Eficacia-Gestión- Trimestral acumulado	1	1	1	100%	100%
<b>Causas de las variaciones</b>	Meta alcanzada al 100%, se realizó el total de campañas de difusión de servicios de educación especial en escuelas apoyadas por FONE.										
<b>Efectos de las variaciones</b>	El indicador para el ejercicio fiscal 2020 será cumplido en su totalidad.										
Componente 3	Servicios transversales de calidad en educación básica proporcionados.	Porcentaje de servicios transversales de calidad proporcionados en educación básica.	( Alumnos atendidos con servicios transversales proporcionados en educación básica / Total de alumnos programados a ser atendidos con servicios transversales en educación básica ) x 100	Alumno (a)	Porcentual	Eficacia-Estratégico- Trimestral independiente	2785	2785	30	1.08%	1.08%
<b>Causas de las variaciones</b>	Meta alcanzada al 1.08%, en este trimestre la Unidad Responsable no presentó avance de meta derivado de las medidas sanitarias que implementó el Gobierno Estatal para la mitigación y control de los riesgos de salud que implica la enfermedad por el virus SARS-CoV2 (COVID-19) y en acuerdo a lo publicado en el Diario Oficial de la Federación del día 24 de marzo del año 2020.										
<b>Efectos de las variaciones</b>	El indicador para el ejercicio fiscal 2020 no logrará cumplirse.										
Actividad 1	Atención a jóvenes indígenas entre 8 y 17 años con servicios asistenciales de educación primaria, secundaria, artística y capacitación tecnológica.	Porcentaje de jóvenes indígenas de entre 8 y 17 años atendidos con servicios asistenciales de educación primaria, secundaria, artística y capacitación tecnológica.	( Jóvenes indígenas de 8 a 17 años atendidos con servicios asistenciales / Jóvenes indígenas de 8 a 17 años programados a ser atendidos con servicios asistenciales ) x 100	Alumno (a)	Porcentual	Eficacia-Estratégico- Trimestral independiente	210	210	0	0%	0%
<b>Causas de las variaciones</b>	Meta no alcanzada, en este trimestre la Unidad Responsable no presentó avance de meta derivado de las medidas sanitarias que implementó el Gobierno Estatal para la mitigación y control de los riesgos de salud que implica la enfermedad por el virus SARS-CoV2 (COVID-19) y en acuerdo a lo publicado en el Diario Oficial de la Federación del día 24 de marzo del año 2020.										
<b>Efectos de las variaciones</b>	El indicador para el ejercicio fiscal 2020 no logrará cumplirse.										
Actividad 2	Atención a alumnos migrantes con educación básica.	Porcentaje de alumnos migrantes atendidos con educación básica.	( Alumnos migrantes atendidos temporalmente con educación básica / Alumnos migrantes captados durante su estancia en la entidad ) x 100	Alumno (a)	Porcentual	Eficacia-Estratégico- Trimestral acumulado	20	20	30	100.39%	100.39%
<b>Causas de las variaciones</b>	Meta superada, se superó la meta en .39%, esto debido a que se atendió temporalmente a un número mayor de alumnos migrantes con educación básica.										
<b>Efectos de las variaciones</b>	El indicador para el ejercicio fiscal 2020 será superado.										
Sello de la Unidad Responsable	 <p>Lic. María Cruz López Sandoval Subdirectora de Presupuesto</p>  <p>Lic. Héctor Ayala Morales Secretario de Educación</p>										



SECRETARÍA DE EDUCACIÓN PÚBLICA

Planeación Anual 2020

Sistema de Información para la Planeación y Seguimiento (SIPSE\_EF)

Reporte de seguimiento de la Planeación Anual 2020

Periodo: Octubre/Diciembre


Fecha de envío: 1/22/2021 8:41:41 PM

AE07 Cultura Física y Deporte

Nivel	Resumen	Indicador	Fórmula	Unidad de Medida	Tipo de Cálculo	Tipo Dimensión Frecuencia	Programada	Reprogramada	Alcanzada	Avance al Trimestre	Avance al Indicador
	Contribuir a la política Social mediante el fomento de un estilo de vida saludable y una convivencia armónica de la población en la entidad.	Porcentaje de escuelas públicas de educación básica que cuentan con docente de educación física - Primaria	$PEDEFn = \frac{\text{Porcentaje de escuelas públicas de educación básica que cuentan con docente de educación física en el ciclo escolar } n}{(EDEFn/ETn)100}$ <p>donde:</p> <p>EDEFn: Escuelas con docente de educación física en el ciclo escolar n</p> <p>ETn: Total de escuelas de educación básica en el ciclo escolar n</p>	Escuela	Porcentual	Eficiencia-Estratégico-Anual	2261	2261	2261	100%	81.07%
Fin											
	<b>Causas de las variaciones</b>	Meta alcanzada al 100% El total de escuelas programadas con atención de educación física cuentan con docentes.									
	<b>Efectos de las variaciones</b>	El indicador anual se alcanzará al 100%									
	Contribuir a la política Social mediante el fomento de un estilo de vida saludable y una convivencia armónica de la población en la entidad.	Porcentaje de escuelas públicas de educación básica que cuentan con docente de educación física - Preescolar	$PEDEFn = \frac{\text{Porcentaje de escuelas públicas de educación básica que cuentan con docente de educación física en el ciclo escolar } n}{(EDEFn/ETn)100}$ <p>donde:</p> <p>EDEFn: Escuelas con docente de educación física en el ciclo escolar n</p> <p>ETn: Total de escuelas de educación básica en el ciclo escolar n</p>	Escuela	Porcentual	Eficiencia-Estratégico-Anual	1045	1045	1045	100%	69.44%
	<b>Causas de las variaciones</b>	Meta alcanzada al 100% El total de escuelas programadas con atención de educación física cuentan con docentes.									
	<b>Efectos de las variaciones</b>	El indicador anual se alcanzará al 100%									

Indicador 2





**SECRETARÍA DE EDUCACIÓN PÚBLICA**  
**Planeación Anual 2020**  
**Sistema de Información para la Planeación y Seguimiento (SIPSE\_EF)**

**Reporte de seguimiento de la Planeación Anual 2020**  
**Periodo: Octubre/Diciembre**  
**Fecha de envío: 1/22/2021 8:41:41 PM**

<b>Propósito 1</b>	Niños de 3 a 12 años de edad tienen acceso al servicio de educación física.	Porcentaje de cobertura con educación física en preescolar y primaria de escuelas de educación pública.	( Niños y niñas de preescolar y primaria atendidos con clases de educación física / Total de la población michoacana de 3 a 12 años de edad ) x 100	Niño (a)	Porcentual	Eficacia- Estratégico- Anual	746674	746674	451143	60.42%	52.3%
<b>Causas de las variaciones</b>	Meta alcanzada al 60.42% debido a que se atendieron menos alumnos de los niveles de primaria y preescolar general de los programados en el ciclo escolar 2019-2020.										
<b>Efectos de las variaciones</b>	El indicador anual no se alcanzará.										
<b>Componente 1</b>	Servicios educativos de calidad en educación física proporcionados.	Porcentaje de alumnos atendidos de preescolar y primaria con clases de educación física.	( Alumnos de preescolar y primaria atendidos con educación física / Alumnos de preescolar y primaria programados a ser atendidos con educación física ) x 100	Alumno (a)	Porcentual	Eficacia- Trimestral independiente	746674	746674	0	0%	0%
<b>Causas de las variaciones</b>	En este trimestre el proyecto no presentó avance derivado de las medidas sanitarias que implementó el Gobierno Estatal para la mitigación y control de los riesgos de salud que implica la enfermedad por el virus SARS-CoV2 (COVID-19) y en acuerdo a lo publicado en el Diario Oficial de la Federación con fecha 24 de marzo de 2020 con actualización el día 10 de noviembre de 2020 donde se hace referencia a la segunda fase de la contingencia.										
<b>Efectos de las variaciones</b>	El indicador anual no se alcanzará.										
<b>Actividad 1</b>	Atención a alumnos de primaria con clases de educación física	Porcentaje de alumnos atendidos con educación física en primaria.	( Alumnos entre 6 y 12 años atendidos con educación física en primaria / Alumnos entre 6 y 12 años programados a ser atendidos con educación física en primaria ) x 100	Alumno (a)	Porcentual	Eficacia- Trimestral independiente	607844	607844	0	0%	0%
<b>Causas de las variaciones</b>	En este trimestre el proyecto no presentó avance derivado de las medidas sanitarias que implementó el Gobierno Estatal para la mitigación y control de los riesgos de salud que implica la enfermedad por el virus SARS-CoV2 (COVID-19) y en acuerdo a lo publicado en el Diario Oficial de la Federación con fecha 24 de marzo de 2020 con actualización el día 10 de noviembre de 2020 donde se hace referencia a la segunda fase de la contingencia.										
<b>Efectos de las variaciones</b>	El indicador anual no se alcanzará.										
<b>Actividad 2</b>	Atención a alumnos de preescolar con clases de educación física.	Porcentaje de alumnos atendidos con educación física en preescolar.	( Alumnos atendidos con educación física en preescolar / Alumnos programados a ser atendidos con educación física en preescolar ) x 100	Alumno (a)	Porcentual	Eficacia- Trimestral independiente	138830	138830	0	0%	0%
<b>Causas de las variaciones</b>	En este trimestre el proyecto no presentó avance derivado de las medidas sanitarias que implementó el Gobierno Estatal para la mitigación y control de los riesgos de salud que implica la enfermedad por el virus SARS-CoV2 (COVID-19) y en acuerdo a lo publicado en el Diario Oficial de la Federación con fecha 24 de marzo de 2020 con actualización el día 10 de noviembre de 2020 donde se hace referencia a la segunda fase de la contingencia.										
<b>Efectos de las variaciones</b>	El indicador anual no se alcanzará.										
<b>Sello de la Unidad Responsable</b>	<div style="display: flex; justify-content: space-between;"> <div style="text-align: center;">   <b>L.E.F. Edmundo Yaltes Díaz</b>              Director de Educación Física, Recreación y Deporte         </div> <div style="text-align: center;">   <b>Lic. María Cruz López Sandoval</b>              Subdirectora de Presupuesto         </div> <div style="text-align: center;">   <b>Lic. Héctor Ayala Morales</b>              Secretario de Educación         </div> </div>										



SECRETARÍA DE EDUCACIÓN PÚBLICA

Planeación Anual 2020

Sistema de Información para la Planeación y Seguimiento (SIPSE\_EF)

Reporte de seguimiento de la Planeación Anual 2020

Periodo: Octubre/Diciembre

Fecha de envío: 1/22/2021 8:41:41 PM

AE08 Educación Científica y Tecnológica

Nivel	Resumen	Indicador	Fórmula	Unidad de Medida	Tipo de Cálculo	Tipo Dimensión Frecuencia	Programada	Reprogramada	Alcanzada	Avance al Trimestre	Avance del Indicador
Fin	Contribuir a la economía mediante el fomento de investigaciones enfocadas a la problemática del Estado de Michoacán.	Porcentaje de instituciones con programas educativos de posgrado reconocidos en el Programa Nacional de Posgrados de Calidad (PNPC)	(Instituciones de Educación Superior que cuentan con programas de posgrado incorporados al PNPC / Instituciones de Educación Superior en el Estado) x 100	Institución	Porcentual	Eficiencia-Estratégico-Anual	4	4	4	100%	2.45%
<b>Causas de las variaciones</b>											
Meta alcanzada al 100%											
<b>Efectos de las variaciones</b>											
Se cumplió la meta programada para el trimestre.											
Propósito 1	Los Proyectos de Investigación Científica resuelven problemas del sector educativo y mejoran la formación docente y educación estatal.	Porcentaje de avance de investigaciones científicas realizadas en materia educativa con recursos del FONE.	( Investigaciones concluidas en materia educativa durante el ciclo escolar n / Total de investigaciones en ejecución en materia educativa en el ciclo escolar n ) x 100	Investigación	Porcentual	Eficiencia-Estratégico-Anual	14	14	12	85.71%	85.71%
<b>Causas de las variaciones</b>											
Meta alcanzada al 85.71% la meta se vio afectada derivado de las medidas sanitarias que implementó el Gobierno Estatal para la mitigación y control de los riesgos de salud que implica la enfermedad por el Virus SARS-Co2 (COVID-19) y en acuerdo a lo publicado en el Diario Oficial de la Federación del día 24 de marzo del año 2020 y con fecha de actualización del 10 de Noviembre del año 2020 donde se hace mención de la segunda fase y ampliación de esta contingencia.											
<b>Efectos de las variaciones</b>											
Debido a la contingencia sanitaria no se alcanzará la meta anual programada para el ejercicio fiscal 2020.											
Componente 1	Investigaciones aprobadas para su desarrollo con recursos del FONE	Porcentaje de investigaciones aprobadas con recursos del FONE	(Número de investigaciones en desarrollo con recursos del FONE / Investigaciones aprobadas para su desarrollo ) x 100	Investigación	Porcentual	Eficiencia-Gestión-Trimestral independiente	14	14	13	92.86%	92.86%
<b>Causas de las variaciones</b>											
Meta alcanzada al 92.86% derivado de las medidas sanitarias que implementó el Gobierno Estatal para la mitigación y control de los riesgos de salud que implica la enfermedad por el Virus SARS-Co2 (COVID-19) y en acuerdo a lo publicado en el Diario Oficial de la Federación del día 24 de marzo del año 2020 y con fecha de actualización del 10 de Noviembre del año 2020 donde se hace mención de la segunda fase y ampliación de esta contingencia.											
<b>Efectos de las variaciones</b>											
Debido a la contingencia sanitaria no se alcanzará la meta anual programada para el ejercicio fiscal 2020.											
Actividad 1	Realización de proyectos de investigación en Educación Superior	Porcentaje de proyectos de investigación en Educación Superior en desarrollo.	( Proyectos de investigación en desarrollo en Educación Superior / Proyectos de investigación en Educación Superior programados para su desarrollo ) x 100	Proyecto	Porcentual	Eficiencia-Gestión-Trimestral independiente	14	14	13	92.86%	92.86%
<b>Causas de las variaciones</b>											
Meta alcanzada al 92.86% las metas se han visto afectadas derivado de las medidas sanitarias que implementó el Gobierno Estatal para la mitigación y control de los riesgos de salud que implica la enfermedad por el Virus SARS-Co2 (COVID-19) y en acuerdo a lo publicado en el Diario Oficial de la Federación del día 24 de marzo del año 2020 y con fecha de actualización del 10 de Noviembre del año 2020 donde se hace mención de la segunda fase y ampliación de esta contingencia.											
<b>Efectos de las variaciones</b>											
Debido a la contingencia sanitaria no se alcanzará la meta anual programada para el ejercicio fiscal 2020.											
Sello de la Unidad Responsable	 Mtro. Francisco Luis Sánchez Alfonso Subsecretario de Educación Media Superior y Superior		 Lic. María Cruz López Sandoval Subdirectora de Presupuesto		 Lic. Héctor Ayala Morales Secretario de Educación						