

Gobierno del Estado de Michoacán  
Secretaría de Educación  
Delegación Administrativa  
Dirección de Administración de Personal



**RECURSOS HUMANOS SECRETARÍA DE EDUCACIÓN  
NOVIEMBRE 2012**

## RECURSOS HUMANOS SECRETARÍA DE EDUCACIÓN



Un compromiso de comité de transparencia de los recursos humanos es el ofrecer a la sociedad información respecto de los recursos humanos de la Secretaría de Educación.

Por lo que para cumplir dicho compromiso como primera actividad se ha subido en el portal de la Secretaría de Educación de nueva cuenta el **PADRÓN ESTATAL DE TRABAJADORES DE LA EDUCACIÓN**.

Además se emitieron las circulares 14,15,16 y 17 en las cuales se pretende regularizar en su jornada laboral a los trabajadores que ostenten plazas federales y/o estatales , además de informar oportunamente de las bajas por defunción e incidencias que se presenten.

Hoy se presentan los datos de la platilla de recursos humanos de la Secretaría de Educación al mes de noviembre del año en curso.

# RECURSOS HUMANOS SECRETARÍA DE EDUCACIÓN

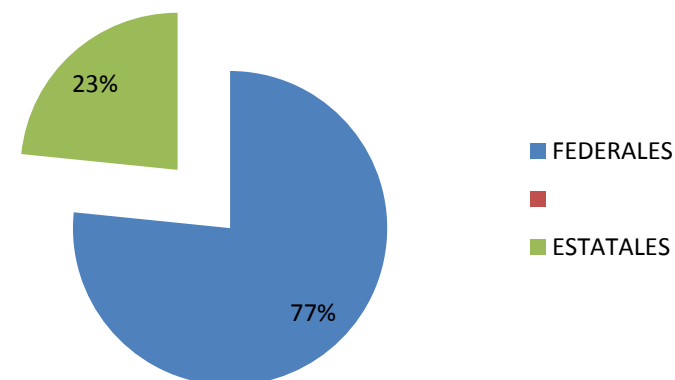


## RECURSOS HUMANOS SECRETARÍA DE EDUCACIÓN

TRABAJADORES	PLAZAS	PERSONAS
	115,103	66,015

## SISTEMA

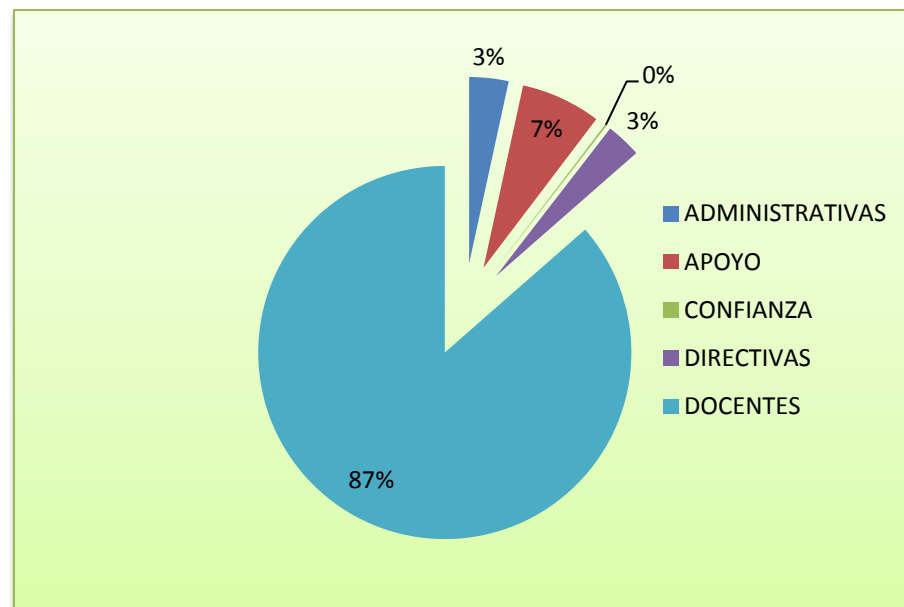
	PLAZAS	PERSONAS
FEDERALES	88,178	45,540
ESTATALES	26,925	26,203





## POR FUNCIÓN

PLAZAS EN SE	PLAZAS	PERSONAS
ADMINISTRATIVAS	3,922	3,922
APOYO	7,973	2,973
CONFIANZA	170	170
DIRECTIVAS	3,529	3,208
DOCENTES	99,509	55,742
<b>TOTAL</b>	<b>115,103</b>	<b>66,015</b>





# RECURSOS HUMANOS SECRETARÍA DE EDUCACIÓN



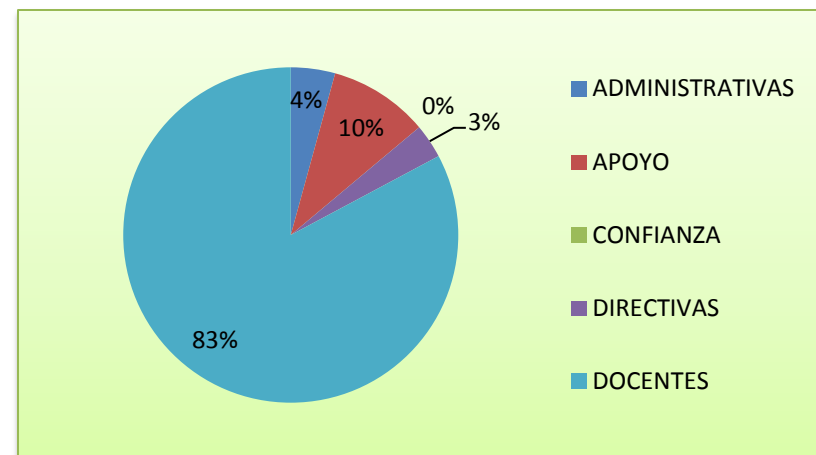
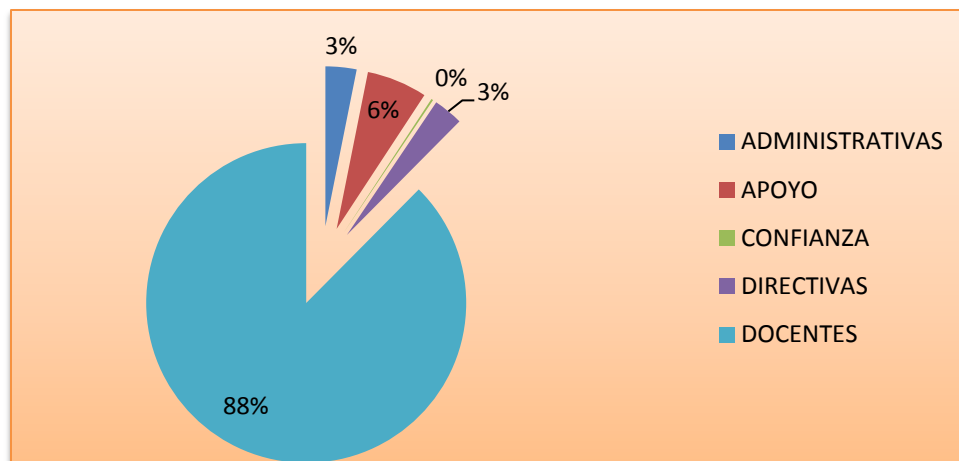
## POR FUNCIÓN.

### SISTEMA FEDERAL

PLAZAS EN SE	PLAZAS	PERSONAS
ADMINISTRATIVAS	<b>2,770</b>	<b>2,768</b>
APOYO	<b>5,382</b>	<b>,5381</b>
CONFIANZA	<b>170</b>	<b>170</b>
DIRECTIVAS	<b>2,639</b>	<b>2,636</b>
DOCENTES	<b>77,215</b>	<b>36,902</b>
<b>TOTAL</b>	<b>88,176</b>	<b>47,857</b>

### SISTEMA ESTATAL

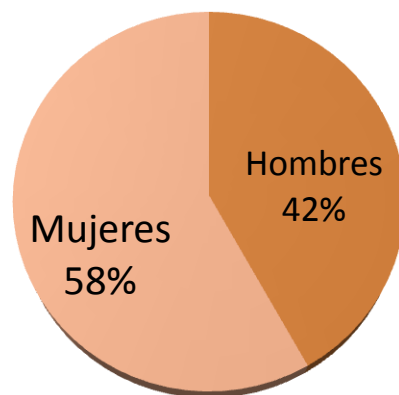
PLAZAS EN SE	PLAZAS	PERSONAS
ADMINISTRATIVAS	<b>1,150</b>	<b>1,150</b>
APOYO	<b>2,591</b>	<b>2,591</b>
CONFIANZA	<b>0</b>	<b>0</b>
DIRECTIVAS	<b>890</b>	<b>890</b>
DOCENTES	<b>22,294</b>	<b>21,629</b>
<b>TOTAL</b>	<b>26,925</b>	<b>26,260</b>



# RECURSOS HUMANOS SECRETARÍA DE EDUCACIÓN



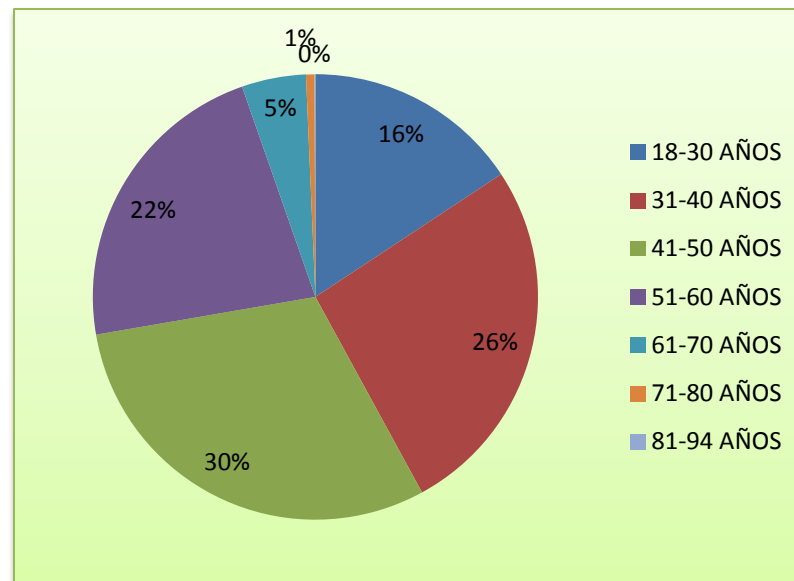
SEXO		
	Personas	claves
Hombres	<b>27,642</b>	<b>55,395</b>
Mujeres	<b>38,373</b>	<b>59,708</b>
Total	<b>66,015</b>	<b>115,103</b>





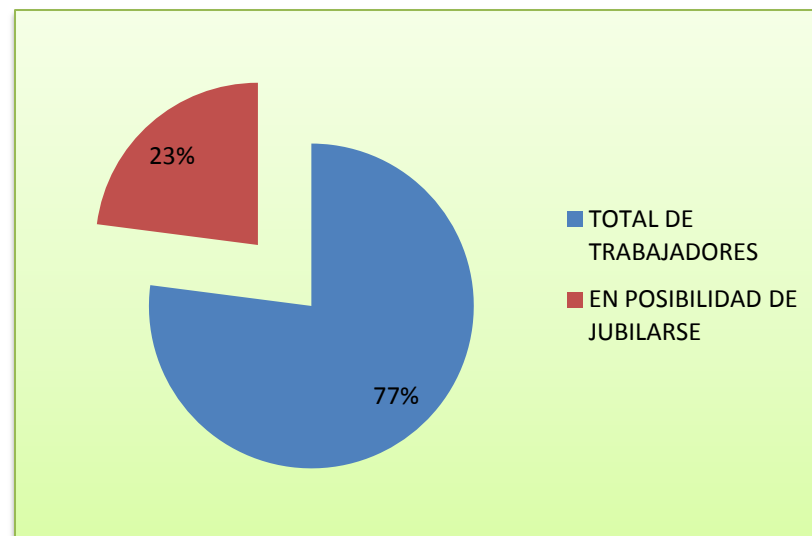
## EDADES

	personas	claves
<b>18-30 AÑOS</b>	<b>10,372</b>	<b>12,663</b>
<b>31-40 AÑOS</b>	<b>17,388</b>	<b>26,999</b>
<b>41-50 AÑOS</b>	<b>19,960</b>	<b>38,480</b>
<b>51-60 AÑOS</b>	<b>14,769</b>	<b>30,321</b>
<b>61-70 AÑOS</b>	<b>3,079</b>	<b>5,923</b>
<b>71-80 AÑOS</b>	<b>405</b>	<b>662</b>
<b>81-94 AÑOS</b>	<b>42</b>	<b>55</b>
	<b>66,015</b>	<b>115,103</b>



## EN POSIBILIDADES DE JUBILARSE POR EDAD

	personas	claves
30 AÑOS DE SERVICIO Y MAS	<b>10,855</b>	<b>19,668</b>







Secretaría de  
Educación  
Gobierno del Estado

## RECURSOS HUMANOS SECRETARÍA DE EDUCACIÓN



## CENTROS DE TRABAJO



## Centros de Trabajo

Federales	7628
Estatales	694
Centros de trabajo	8322



## Desglose de centros de trabajo

	Centros de trabajo	Claves	Personas
Básica	8,214	106,791	60,757
Medio Superior	22	899	753
Oficinas centrales	47	6,873	4151
Centros bolsa, AGS, AGD	12	404	262
Bibliotecas.	27	136	92
	<b>8,322</b>	<b>115,103</b>	<b>66,015</b>



**Gracias por su atención**



# ESTADÍSTICA PLANEACIÓN 2012



# RECURSOS HUMANOS SECRETARÍA DE EDUCACIÓN

## Dirección de Planeación Educativa RESUMEN ESTADÍSTICO 2012

MODALIDAD	ESC	INSCRIT	MAEST	GPOS	USO	ADAPT	EXIST	ESC	INF	ESC_NO		ALU/MAE	ALU/GPO	ALU/ESC	MAE/ESC	OFICIALES	ALUMNO	
										_INF	_INF						S	DOCENTES
CAM	67	5001	509	0	361	0	377	67	0	0	9.8	N.A	74.6	7.6	67	5001	509	
PARTICULAR	1	0	1	0	0	0	0	0	0	1	N.A	N.A	N.A	N.A	0	0	0	
USAER	46	7886	327	0	0	0	0	44	2	2	24.1	N.A	171.4	7.1	46	7886	327	
	<b>114</b>	<b>12,887</b>	<b>837</b>	<b>0</b>	<b>361</b>	<b>0</b>	<b>377</b>	<b>111</b>	<b>3</b>	<b>3</b>	<b>15.4</b>	<b>N.A</b>	<b>113</b>	<b>7.3</b>	<b>113</b>	<b>12,887</b>	<b>836</b>	
INICIAL	31	1299	359	109	233	65	241	30	1	1	3.6	11.9	41.9	11.6	31	1299	359	
PARTICULAR	36	4628	749	239	211	53	259	33	3	3	6.2	19.4	128.6	20.8	0	0	0	
SUBSIDIADO	12	495	97	49	57	30	57	11	1	1	5.1	10.1	41.3	8.1	12	495	97	
	<b>79</b>	<b>6,422</b>	<b>1,205</b>	<b>397</b>	<b>501</b>	<b>148</b>	<b>557</b>	<b>74</b>	<b>5</b>	<b>5</b>	<b>5.3</b>	<b>16.2</b>	<b>81.3</b>	<b>15.3</b>	<b>43</b>	<b>1,794</b>	<b>456</b>	
INICIAL NO ESC	300	25685	1781	1870	0	0	0	293	7	7	14.4	13.7	85.6	5.9	300	25685	1781	
	<b>300</b>	<b>25,685</b>	<b>1,781</b>	<b>1,870</b>	<b>0</b>	<b>0</b>	<b>0</b>	<b>293</b>	<b>7</b>	<b>7</b>	<b>14.4</b>	<b>13.7</b>	<b>85.6</b>	<b>5.9</b>	<b>300</b>	<b>25,685</b>	<b>1,781</b>	
CENDI	30	2457	362	126	233	65	241	30	0	0	6.8	19.5	81.9	12.1	30	2457	362	
CONAFE	1282	7484	1293	1282	1282	0	1282	1282	0	0	5.8	5.8	5.8	1	0	0	0	
DIF	53	1551	86	127	75	10	79	47	6	6	18	12.2	29.3	1.6	0	0	0	
GENERAL	2292	135623	6570	8462	6444	512	6950	2195	97	97	20.6	16	59.2	2.9	2292	135623	6570	
INDÍGENA	198	13459	683	864	607	69	625	197	1	1	19.7	15.6	68	3.4	198	13459	683	
OTRAS DEP	1	0	0	0	0	0	0	0	1	1	N.D	N.D	N.D	N.D	0	0	0	
PARTICULAR	457	17890	1167	1189	1221	228	1547	425	32	32	15.3	15	39.1	2.6	0	0	0	
RURAL	167	4068	245	472	242	13	273	167	0	0	16.6	8.6	24.4	1.5	167	4068	245	
SUBSIDIADO	12	916	38	38	38	24	38	10	2	2	24.1	24.1	76.3	3.2	12	916	38	
	<b>4,492</b>	<b>183,448</b>	<b>10,444</b>	<b>12,560</b>	<b>10,142</b>	<b>921</b>	<b>11,035</b>	<b>4,353</b>	<b>139</b>	<b>139</b>	<b>17.6</b>	<b>14.6</b>	<b>40.8</b>	<b>2.3</b>	<b>2,699</b>	<b>156,523</b>	<b>7,898</b>	
CONAFE	763	5324	763	1317	763	0	763	763	0	0	7	N.A	7	1	0	0	0	
GENERAL	4104	476322	23040	30265	22589	950	26347	3905	199	199	20.7	15.7	116.1	5.6	4104	476322	23040	
INDIGENA	205	24402	1338	1650	1303	169	1426	204	1	1	18.2	14.8	119	6.5	205	24402	1338	
PARTICULAR	383	53681	2530	2570	2561	303	2839	355	28	28	21.2	20.9	140.2	6.6	0	0	0	
SUBSIDIADO	1	69	5	6	5	0	6	1	0	0	13.8	11.5	69	5	1	69	5	
	<b>5,456</b>	<b>559,798</b>	<b>27,676</b>	<b>35,808</b>	<b>27,221</b>	<b>1,422</b>	<b>31,381</b>	<b>5,228</b>	<b>228</b>	<b>228</b>	<b>20.2</b>	<b>15.6</b>	<b>102.6</b>	<b>5.1</b>	<b>4,310</b>	<b>500,793</b>	<b>24,383</b>	
CONAFE	136	1727	149	359	141	1	141	136	0	0	11.6	4.8	12.7	1.1	0	0	0	
GENERAL	177	88505	5745	2701	2737	209	2854	174	3	3	15.4	32.8	500	32.5	177	88505	5745	
P/TRABAJADO RES	4	2342	121	59	63	4	68	4	0	0	19.4	39.7	585.5	30.3	4	2342	121	
PARTICULAR	172	19349	2149	742	786	88	895	165	7	7	9	26.1	112.5	12.5	0	0	0	
TÉCNICAS	164	69693	4615	2162	2146	294	2213	161	3	3	15.1	32.2	425	28.1	164	69693	4615	
TELESECUNDARIAS	885	53734	3447	3496	3355	375	3459	871	14	14	15.6	15.4	60.7	3.9	885	53734	3447	
	<b>1,538</b>	<b>235,350</b>	<b>16,226</b>	<b>9,519</b>	<b>9,228</b>	<b>971</b>	<b>9,630</b>	<b>1,511</b>	<b>27</b>	<b>27</b>	<b>14.5</b>	<b>24.7</b>	<b>153</b>	<b>10.6</b>	<b>1,230</b>	<b>214,274</b>	<b>13,928</b>	

Total 8,695 911,956 49,758

Nota: Centros de trabajo registrados en nómina

# RECURSOS HUMANOS SECRETARÍA DE EDUCACIÓN

## Dirección de Planeación Educativa RESUMEN ESTADÍSTICO

NIVEL	MODALIDAD	ESC	INSCRIT	MAEST	GPOS	AULAS			ESC_INF	RELACION			
						USO	ADAPT	EXIST		ALU/MAE	ALU/GPO	ALU/ESC	MAE/ESC
INICIAL	INICIAL	31	1299	359	109	233	65	241	30	3.6	11.9	41.9	11.6
	PARTICULAR	36	4628	749	239	211	53	259	33	6.2	19.4	128.6	20.8
BACH GRAL	ARTE	1	181	38	8	0	1	8	1	4.8	22.6	181	38
	AUTÓNOMO	7	10609	835	322	0	62	176	7	12.7	32.9	1,515.60	119.3
	COBACH	79	33309	1940	903	148	150	897	79	17.2	36.9	421.6	24.6
	COOPERACIÓN	8	4573	354	121	2	38	171	8	12.9	37.8	571.6	44.3
	GENERAL	44	6066	233	192	11	57	190	44	26	31.6	137.9	5.3
	PARTICULAR	207	25228	3080	1135	53	66	1458	127	8.2	22.2	121.9	14.9
	PEDAGÓGICO	2	922	39	21	0	0	20	2	23.6	43.9	461	19.5
	TELEBACHILLERATO	209	10180	476	481	15	73	565	208	21.4	21.2	48.7	2.3
<b>Total BACH GRAL</b>		<b>557</b>	<b>91,068</b>	<b>6,995</b>	<b>3,183</b>	<b>229</b>	<b>447</b>	<b>3,485</b>	<b>476</b>	<b>13</b>	<b>28.6</b>	<b>163.5</b>	<b>12.6</b>
BACH TECNO	CBTA	21	7601	423	251	247	29	250	17	18	30.3	362	20.1
	CBTIS	15	17587	840	436	430	37	451	14	20.9	40.3	1,172.50	56
	CECYTE	32	14472	715	477	447	158	470	32	20.2	30.3	452.3	22.3
	DEL MAR	1	662	67	32	32	2	36	1	9.9	20.7	662	67
	PARTICULAR	9	157	41	13	13	1	21	4	3.8	12.1	17.4	4.6
<b>Total BACH TECNO</b>		<b>78</b>	<b>40,479</b>	<b>2,086</b>	<b>1,209</b>	<b>1,169</b>	<b>227</b>	<b>1,228</b>	<b>68</b>	<b>19.4</b>	<b>33.5</b>	<b>519</b>	<b>26.7</b>
PROF MEDIO	CET	3	931	74	36	27	0	27	1	12.6	25.9	310.3	24.7
	CONALEP	13	12048	516	306	295	84	309	13	23.3	39.4	926.8	39.7
	PARTICULAR	8	628	96	23	19	3	24	5	6.5	27.3	78.5	12
<b>Total PROF MEDIO</b>		<b>24</b>	<b>13,607</b>	<b>686</b>	<b>365</b>	<b>341</b>	<b>87</b>	<b>360</b>	<b>19</b>	<b>19.8</b>	<b>37.3</b>	<b>567</b>	<b>28.6</b>
<b>Total general</b>		<b>12,638</b>	<b>1,168,744</b>	<b>67,936</b>	<b>64,911</b>	<b>49,192</b>	<b>4,223</b>	<b>58,053</b>	<b>12,133</b>	<b>17.2</b>	<b>18</b>	<b>92.5</b>	<b>5.4</b>